

ВИДАВНИЦТВО
РАНОК

До підручника
Ольги Волощенко
Олександри Козак
Ганни Остапенко

**НОВА
УКРАЇНЬКА
ШКОЛА**

Я досліджую СВІТ



Інтернет-
підтримка



1

клас

АДАКТА

відривні картки

два варіанти

48 тестів

експрес-перевірка

УДК 502:373.3(076.1)
Ж69

ДИДАКТА

Схвалення для використання у закладах загальної середньої освіти
підтверджується відповідним листом ІМЗО ([www.ranok.com.ua/ grifi_mon.html](http://www.ranok.com.ua/grifi_mon.html))

Серія «Експрес-перевірка»

Жидецька О. Д.

Ж69 Я досліджую світ. 1 клас : відривні картки : до підручника Ольги Волощенко, Олександрі Козак, Ганни Остапенко / О. Д. Жидецька. — Харків : Вид-во «Ранок»: «Дидакта», 2020. — 96 с. — (Серія «Експрес-перевірка»).

ISBN 978-617-09-6559-2

Посібник складено відповідно до Типової освітньої програми, розробленої під керівництвом Р. Б. Шияна, і підручника інтегрованого курсу «Я досліджую світ. 1 клас (у 2-х частинах)» (Ольги Волощенко, Олександрі Козак, Ганни Остапенко).

Відривні картки призначені для організації самостійної роботи з метою перевірки засвоєння вивченого матеріалу. Завдання дібрані таким чином, щоб на їх виконання учні витрачали не більше 7—10 хвилин. Першокласники мають можливість здійснити самооцінку, домалювавши казковому персонажу — Крапельці — відповідний вираз «обличчя». Другий варіант карток може використовуватися для роботи вдома.

Призначений для учнів і учениць 1 класу закладів загальної середньої освіти.

УДК 502:373.3(076.1)



Разом дбаємо
про екологію та здоров'я

ISBN 978-617-09-6559-2

© Жидецька О. Д., 2020

© «Дидакта», макет, 2020



© ТОВ Видавництво «Ранок», 2020

Прізвище, ім'я:

ОЦІНКА:



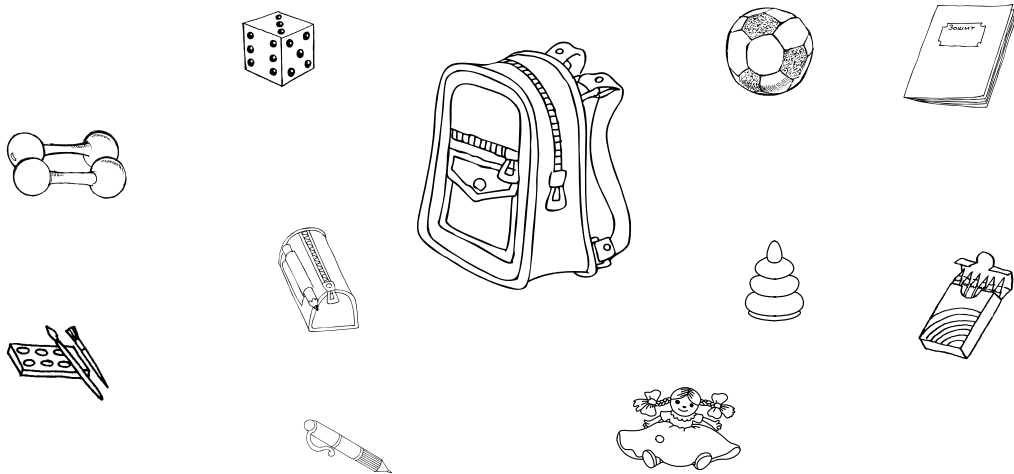
- 1** Розглянь малюнки. Познач картинку, на якій зображено школу.



1 Варіант 1

Я — ШКОЛЯР/ШКОЛЯРКА.
НАВІЩО МЕНІ ХОДИТИ ДО ШКОЛИ

- 2 Розглянь малюнки. З'єднай стрілочками предмети, котрі потрібно покласти в ранець.





Прізвище, ім'я:

ОЦІНКА:



- 1** Розглянь малюнки. Познач картинку, на якій зображено, як безпечно дістатися до школи.




Варіант 2

3

Я — ШКОЛЯР/ШКОЛЯРКА.
ЯК БЕЗПЕЧНО ДІСТАТИСЯ ДО ШКОЛИ

- 2 Розглянь малюнки. Познач і розфарбуй картинки, на яких зображено дітей, котрі дотримуються правил поведінки на уроці.




Прізвище, ім'я:

ОЦІНКА:



- 1** Розглянь малюнки. Чи потрібно брати приклад із цих школярів? Познач картинку, на якій учні дотримуються правил поведінки на уроці.





Варіант 1

5

НАШ КЛАС. ЯК КОМФОРТНО
ПОЧУВАТИСЯ У КЛАСІ

- 2 Розглянь малюнки. Познач картинку, на якій зображено учнів, котрі комфортно почувають себе у класі.




Прізвище, ім'я:



ОЦІНКА:



- 1** Розглянь малюнки. Познач картинку, на якій зображено дітей, котрі разом досягнуть успіхів.



- 2 Розглянь малюнки. Познач картинку, на якій зображено дітей, котрі допомагають одне одному.





Прізвище, ім'я:

ОЦІНКА:



- 1** Розглянь малюнки. Познач картинку, на якій зображено справжніх друзів.





Варіант 1



МОЇ ДРУЗИ. ЯК ОБИРАТИ ДРУЗІВ

- 2 Розглянь малюнки. Пригадай героїв та обведи картинки, на яких зображено справжніх друзів.






Прізвище, ім'я:




ОЦІНКА:



- 1** Розглянь малюнки. Познач і розфарбуй картинку, на якій зображено домашню тваринку, котру слід щодня виводити на прогулянку.



- 2 Розглянь малюнки. Познач картинки, на яких зображено тварин, котрих можна тримати у квартирі.






Прізвище, ім'я:




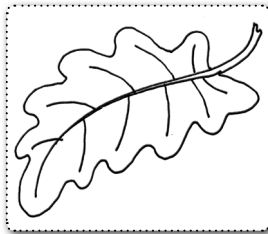
ОЦІНКА:



- 1** Розглянь малюнки. Познач і розфарбуй картинку, на якій зображено ознаки осені.



- 2 Розглянь малюнки. Обведи кленовий листок червоним кольором, а дубовий листок — синім кольором.






Прізвище, ім'я:

ОЦІНКА:



- 1** Розглянь малюнки. Познач картинку, на якій зображено тварину, котра робить запас на зиму.




Варіант 2

15

ОСІННЯ МОЗАЇКА.
ЯК ЖИВУТЬ ТВАРИНИ ВОСЕНИ

- 2 Розглянь лабіринт. Допоможи зайчику дістатися до будиночка.



Прізвище, ім'я:

ОЦІНКА:



1 Розглянь малюнки. Закінчи речення.

Я хочу обрати професію

Для здійснення своєї мети потріб-

но наполегливо



Варіант 1

17

МИ — ПІДПРИЄМЛИВІ.
ЯК ЗДІЙСНИТИ ЗАДУМАНЕ

2 Познач знаком ✓ правильне твердження.

Щоб досягти мети, потрібно бути...

- лінивим.
- відповідальним.
- впевненим.

3 Розглянь малюнок і поясни, у яку гру грають діти.



Прізвище, ім'я:

ОЦІНКА:



Варіант 2

19

- 1** Познач знаком ✓ правильне твердження.

Щоб отримати добрі результати, потрібно...

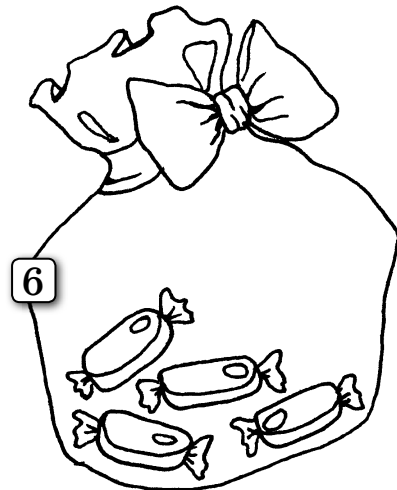
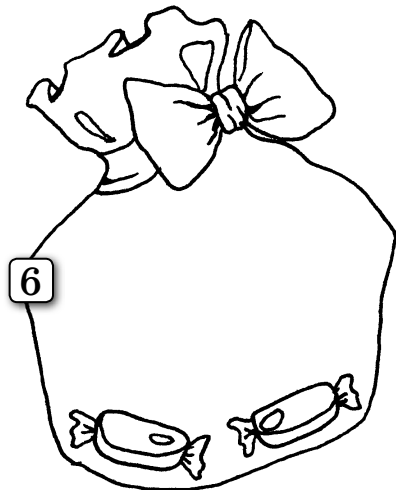
- старанно працювати.
- хитрувати.
- бути активним.

- 2** Прочитай перелік і підкресли риси підприємливої людини.

Працелюбна, відповідальна, старанна, лінива, добродійна, надійна, впевнена.

МИ — ПІДПРИЄМЛИВІ.
ЯК ОТРИМАТИ ДОБРІ РЕЗУЛЬТАТИ

- 3 Розглянь малюнки. Домалюй необхідну кількість цукерок.



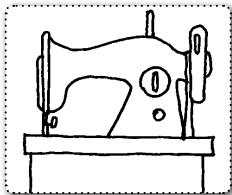
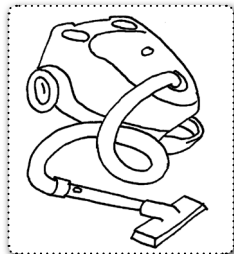


Прізвище, ім'я:

ОЦІНКА:



- 1** Розглянь малюнки. Обведи картинку, де зображено побутовий прилад, який допомагає прасувати одяг.




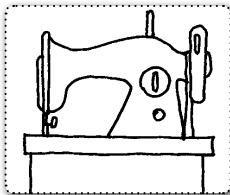
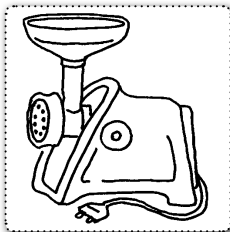
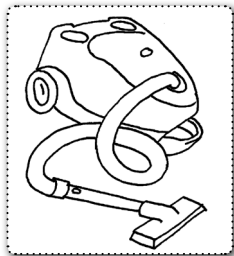
- 2 Познач знаком ✓ правильне твердження.
- Побутова техніка допомагає людині в повсякденному житті.
 - Людина легко обходиться без побутових приладів.
- 3 Познач знаком ✓ правильне твердження.
- Щоб зберегти продукти, людині потрібен...
- телевізор.
 - комп'ютер.
 - холодильник.

Прізвище, ім'я:


ОЦІНКА:



- 1** Розглянь малюнки. Обведи картинки, де зображено побутові прилади, які допомагають людині на кухні.



2 На яких малюнках зображені небезпечні ситуації?





Прізвище, ім'я:

ОЦІНКА:



- 1** Розглянь малюнки. Обведи картинку, де зображено дітей, які дотримуються правил гри.



- 2** Познач знаком ✓ правильне твердження.
- Важливо дотримуватися правил гри.
 - Потрібно грати без правил.
- 3** Викресли зайве у «Пам'ятці гравця».
- Дотримуйся правил.
 - Pozнайомся з гравцями.
 - Поважай суперника.
 - Покритикуй ведучого.
 - Керуй своїми емоціями.

Прізвище, ім'я:

ОЦІНКА:




1 Познач знаком ✓ правильне твердження.

- Комп'ютер допомагає здобувати інформацію.
- Комп'ютер допомагає гратися.
- Комп'ютер може замінити всі ігри на вулиці.



- 2 Обведи малюнки, на яких зображено ігри, у які грали твої батьки.



Прізвище, ім'я:

ОЦІНКА:



- 1** Розглянь малюнки. Познач картинку, де зображено ляльковий театр.



- 2 Розглянь малюнки. Познач картинку, де зображено театр тіней.



Прізвище, ім'я:

ОЦІНКА:



1 Познач знаком ✓ правильне твердження.

- У театрі можна голосно розмовляти.
- Під час вистави можна їсти цукерки.
- Під час вистави потрібно сидіти тихо й уважно слухати артистів.
- До театру потрібно приходити вчасно.
- Можна запізнюватися на виставу.
- Під час вистави можна ходити.

- 2 Познач малюнок, на якому зображено дітей, котрі правильно поведуться в театрі.



Прізвище, ім'я:

ОЦІНКА:



- 1** Розглянь малюнки. Обведи картинку, де зображено модельєра.



- 2 Розглянь малюнок. Підбери дівчинці літній одяг на прогулянку, розфарбуй його.







Прізвище, ім'я:




ОЦІНКА:



- 1** Розглянь малюнок та обведи на ньому одяг. Розфарбуй сукню.



- 2 Розглянь малюнки і визнач, на яких зображено дітей, котрі дбають про своє здоров'я.



Прізвище, ім'я:

ОЦІНКА:



- 1** Розглянь малюнки. Познач і розфарбуй картинку, на якій зображено зимовий відпочинок дітей.



- 2 Розглянь малюнки. Обведи і розфарбуй картинку, на якій зображено дітей, котрі обрали безпечне місце для гри.



Прізвище, ім'я:






ОЦІНКА:



- 1** Розглянь малюнок і розфарбуй дерево, яке зелене навіть узимку.



- 2 Розглянь малюнки. Обведи і розфарбуй тварину, яка змінює своє хутро на білий колір з приходом зими.




Прізвище, ім'я:

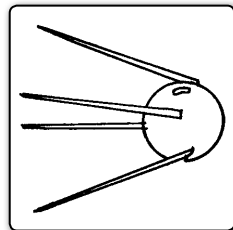
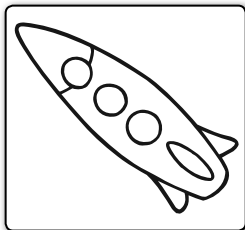

ОЦІНКА:



- 1** Розглянь малюнки. Познач картинку, на якій зображено космос.



2 Розглянь малюнки і розфарбуй ракету.



3 Вибери правильне твердження.

Космонавт має бути...


- відповідальним.
- спостережливим.
- байдужим.

Прізвище, ім'я:


ОЦІНКА:



- 1** Розглянь малюнки. Познач картинку, на якій зображено прилад, що допомагає роздивитися космічні об'єкти із Землі.



2 Розглянь малюнок і розфарбуй космонавта.




Прізвище, ім'я:

ОЦІНКА:



- 1** Пройди лабіринт і допоможи дітям отримати подарунки.



2 Вибери правильне твердження.

- Дарувати потрібно ті речі, які тобі не потрібні.
- Дарувати потрібно подарунок, зроблений недбало.
- Дарувати потрібно подарунок, який вибраний від щирого серця.



Прізвище, ім'я:

ОЦІНКА:

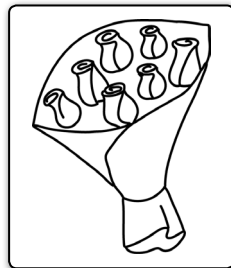
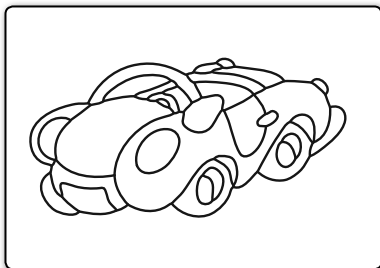


- 1** Розглянь малюнки і з'єднай стрілочками, що ти подаруєш мамі, братику, сестричці. Розфарбуй подарунок сестрі.

Мама

Сестричка

Братик



2 Розфарбуй торт і познач, скільки років імениннику.

- 2 роки.
- 6 років.
- 5 років.




Прізвище, ім'я:


ОЦІНКА:



- 1** Розглянь малюнки. Зеленим кольором обведи картинку, на якій зображено дитину, котра захоплюється риболовлею. Синім кольором обведи картинку, на якій зображено дитину, котра захоплюється моделюванням.



- 2 Розглянь малюнок. Знайди, чим захоплюється кожна дитина. Розфарбуй картинку.





Прізвище, ім'я:



ОЦІНКА:



- 1** Розглянь малюнки. Познач і розфарбуй картинку, на якій зображено дитину, котра захоплюється грою на сопілці.



- 2 Розглянь малюнки. Познач картинку, на якій зображено дитину, захоплення якої не буде корисним.



Прізвище, ім'я:

ОЦІНКА:





1 Познач знаком ✓ правильне твердження.

- Фізкультурою варто займатися, щоб бути здоровим.
- Фізкультурою варто займатися, щоб бути сильним.
- Фізкультурою варто займатися, щоб бути кволим.



- 2 Розглянь малюнки. Познач картинку, на якій зображено дітей, котрі грають у футбол.



Прізвище, ім'я:

ОЦІНКА:





1 Познач знаком ✓ правильне твердження.

- Якщо хочеш бути здоровим, сильним, спритним і витривалим — тренуйся!
- Якщо хочеш бути здоровим, сильним, спритним і витривалим — бігай!
- Якщо хочеш бути здоровим, сильним, спритним і витривалим — лінуйся!



- 2 Розглянь малюнки. Обведи і розфарбуй картинку, на якій зображено бігуна.

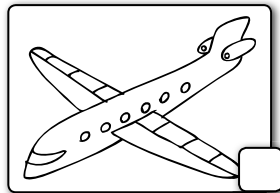







Прізвище, ім'я:


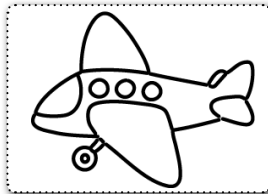




ОЦІНКА:



- 1** Розглянь малюнки. Познач і розфарбуй картинку, на якій зображено повітряний транспорт.



- 2 Розглянь малюнки. Обведи транспорт, який пере-
сувається по воді.




Прізвище, ім'я:

ОЦІНКА:



- 1** Розглянь малюнки. Познач картинку, на якій зображено дітей, котрі дотримуються правил дорожнього руху.



2 Познач знаком ✓ правильне твердження.

- Потрібно дотримуватися правил поведінки у транспорті.
- Потрібно нехтувати правилами поведінки у транспорті.
- Під час руху транспорту можна бігати по салону.



Прізвище, ім'я:

ОЦІНКА:



1 Закінчи речення.


Мене лікує

У школі мене навчає

2 Розглянь малюнки. Обведи картинку, на якій зображено водолаза.



- 3 Розглянь малюнки. Познач і розфарбуй картинку, на якій зображено вчительку.



Прізвище, ім'я:



ОЦІНКА:



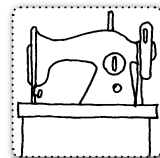
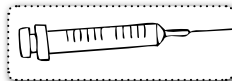

- 1 Склади речення про професію своєї мрії.

_____ .

- 2 Розглянь малюнки. Познач картинку, на якій зображено бібліотекаря.



- 3 Розглянь малюнки, з'єднай стрілочками, у кого який інструмент для роботи.



Прізвище, ім'я:

ОЦІНКА:



1 Доповни схему.

Сонячне
проміння

Блакитне
небо

Прилетіли
птахи

Перші квіти


Весна

Тане сніг

Природа
оживає

- 2 Познач знаком ✓ правильне твердження.
- Із приходом весни розквітають квіти.
 - Із приходом весни жовтіє листя.
 - Із приходом весни прилітають із вирію птахи.

- 3 Розглянь малюнок і назви птаха, який прилітає з вирію першим.



Прізвище, ім'я:

ОЦІНКА:






Варіант 2

67

1 Познач знаком ✓ правильне твердження.

- Навесні птахи в'ють гнізда.
- Навесні птахи відлітають у вирій.
- Навесні птахи виводять пташенят.

2 Розглянь малюнки. Познач і розфарбуй картинку, на якій зображено ластівку.



ВЕСНЯНА МОЗАІКА.
ЧИМ ЗАКЛОПОТАНІ ПТАХИ НАВЕСНІ

- 3 Розглянь малюнки. Обведи червоним кольором птаха, який першим повертається з вирію. Синім кольором обведи птаха, який прилітає до нас узимку.





Прізвище, ім'я:

ОЦІНКА:





- 1 Розглянь малюнки. Обведи картинку, де зображено продукти, які корисно вживати щодня.



- 2 Познач знаком ✓ правильне твердження.

- Дітям корисно вживати овочі та фрукти.
- Дітям корисно вживати багато цукерок.
- Дітям корисно пити газовані напої.

- 3 Познач картинку, на якій зображено дітей, котрі до-
тримуються правил поведінки за столом.



Прізвище, ім'я:

ОЦІНКА:




Варіант 2

71

1 Познач знаком ✓ правильне твердження.



- Під час обіду можна говорити з повним ротом їжі.
- Під час обіду потрібно їсти мовчки.
- Під час обіду можна гратися на телефоні.



НАВІЩО МИ ЇМО?
ЯК ПОВОДИТИСЯ ЗА СТОЛОМ

- 2 Прочитай загадку. Обведи і розфарбуй малюнок, який є відгадкою.

Морква, біб і цибулина,
Бурячок і капустана,
Ще й картопля — шусть у горщик.
Ну й смачний ми зварим ...





Прізвище, ім'я:







ОЦІНКА:



- 1** Розглянь малюнок. З'єднай стрілочками зображення квітів, які є в українському віночку.



- 2 Розглянь малюнки. З'єднай стрілочками, що дає
кожна рослина людям.

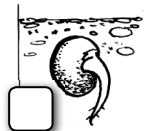

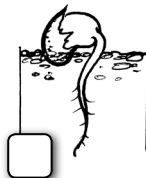
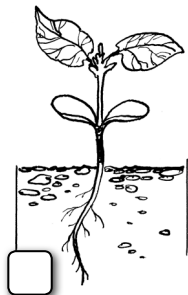



Прізвище, ім'я:


ОЦІНКА:



1 Познач цифрами порядок розвитку рослин.



- 2 Розглянь малюнки. Познач картинку, на якій зображено дітей, котрі бережуть природу.



Прізвище, ім'я:

ОЦІНКА:



Варіант 1

77

1 Доповни асоціативний «кущ».


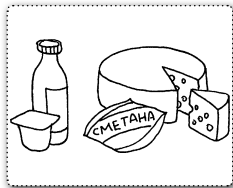
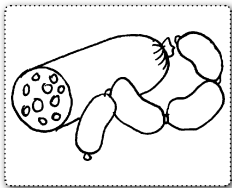





Земноводні

Тварини

Плазуни

СВІТ ТВАРИН.
ЯКІ БУВАЮТЬ ТВАРИНИ

- 2 Розглянь малюнки. З'єднай стрілочками, що дає
кожна тварина.








Прізвище, ім'я:




ОЦІНКА:



- 1** Розглянь малюнки. Обведи та розфарбуй зображення тварин, які живуть у лісі.



- 2 Розглянь малюнки. З'єднай стрілочками їжу, що любить їсти кожна тварина.




Прізвище, ім'я:

ОЦІНКА:



- 1** Розглянь малюнки. Познач, які з них описують твою родину.



- 2 Розглянь малюнок, прочитай ребус. Запиши відповідь.



- 3 Віднови прислів'я (пронумеруй слова по порядку).

Нема

як

у світі

родина.

дорожчого,

Прізвище, ім'я:

ОЦІНКА:



- 1** Розглянь малюнок і запиши улюблені свята своєї родини.



- 2 Хто є у твоїй родині? Намалюй дерево свого роду.

Прізвище, ім'я:

ОЦІНКА:



- 1** Розгадай ребус. Вибери потрібне зображення і з'єднай стрілочкою.

100лиця



2 Вибери правильне твердження.

- Моя країна — Україна.
- Моя країна — Італія.
- Моя країна — Іспанія.

3 Продовж речення.

Із давніх-давен українці прикрашали свій

одяг

Прізвище, ім'я:

ОЦІНКА:



Варіант 2

87

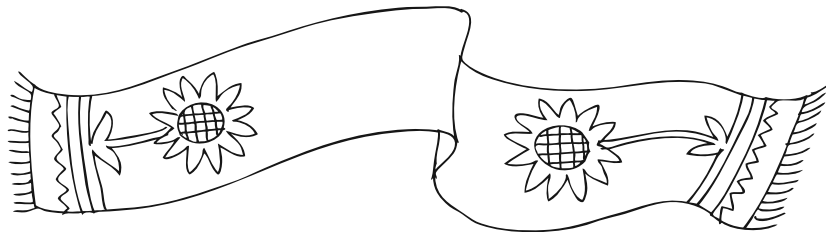
1 Доповни речення.

В Україні найчастіше вишивають

_____ та _____

нитками.

2 Розглянь і розфарбуй малюнок.



- 3 З'єднай стрілочками початок і закінчення прислів'їв про Україну.

Рідна країна — мати,

... і в жмені мила.

Рідна земля...

... і сонце яскравіше
світить.

У рідній стороні...

... життя віддай.

За рідний край...


... чужа — мачуха.

Прізвище, ім'я:


ОЦІНКА:



- 1** Розглянь малюнки. Познач картинку, на якій зображено літо.



- 2 Розглянь малюнок. Напиши, де відпочиває родина.



- 3 Вибери правильне твердження.

- Купатися потрібно у присутності дорослих.
- Купатися можна без присутності дорослих.
- Купатися можна під час грози.

Прізвище, ім'я:

ОЦІНКА:




Варіант 2

91

1 Вибери правильне твердження.



Безпечні місця для купання:

- мулисте дно;
- піщане дно;
- крутий берег;
- пологий берег.



ЛІТНЯ МОЗАІКА. ЯК ПРОВЕСТИ
ЛІТНІ КАНИКУЛИ БЕЗПЕЧНО

- 2 Розглянь малюнки. Познач картинку, на якій зображено безпечний відпочинок дітей, коли висока температура повітря.



Прізвище, ім'я:

ОЦІНКА:



- 1** Розглянь фотографії. Напиши, куди діти прийшли на екскурсію.



- 2 Вибери правильне твердження.
- Під час екскурсії потрібно бути дуже уважним і не відходити від дорослих.
 - Під час екскурсії можна голосно розмовляти і перебивати екскурсовода.
 - Під час екскурсії можна без дозволу брати експонати з виставки.
 - Під час екскурсії можна їсти морозиво.
 - Під час екскурсії можна читати книжку.

Прізвище, ім'я:

ОЦІНКА:



- 1** Розглянь фотографії. Напиши, куди діти прийшли на екскурсію.



- 2 Познач знаком ✓ правильне твердження.
- Під час екскурсії слід бути уважним.
 - Під час екскурсії не обов'язково бути уважним.
 - Під час екскурсії можна займатися своїми справами.
 - Під час екскурсії можна розмовляти по телефону.
 - Під час екскурсії можна перебивати екскурсовода.

Навчальне видання
Серія «Експрес-перевірка»

ЖИДЕЦЬКА Олена Дмитрівна

Я ДОСЛІДЖУЮ СВІТ

1 клас: відривні картки:
до підручника Ольги Волощенко,
Олександри Козак, Ганни Остапенко

Редактор *Н. П. Гур'єва*
Технічний редактор *А. В. Плisko*
Верстка *І. А. Кожанова*

Регіональні представництва
видавництва «Ранок»:

Г1236014У. Підписано до друку 17.07.2020.
Формат 70×90/32. Папір офсетний. Гарнітура
Шкільна. Друк офсетний. Ум. друк. арк. 3,51.

ТОВ Видавництво «Ранок»,
вул. Кібальчича, 27, к. 135, Харків, 61071.

Свідоцтво суб'єкта видавничої справи
ДК № 5215 від 22.09.2016.

Для листів: вул. Космічна, 21а, Харків, 61145.

E-mail: office@ranok.com.ua

Тел. (057) 719-48-65, тел./факс (057) 719-58-67.

З питань реалізації: (057) 727-70-80.

E-mail: commerce@ranok.com.ua

Київ – тел. (044) 229-84-01,

e-mail: office.kyiv@ranok.com.ua

Львів – тел. (067) 269-00-61,

e-mail: office.lviv@ranok.com.ua

www.ranok.com.ua

Папір, на якому надрукована ця книга:



безпечний для здоров'я
та повністю
переробляється



з оптимальною близькою,
рекомендованою
офтальмологами



відбілювався
без хлору,
без діоксиду титану

Разом дбаємо про екологію та здоров'я

ВИДАВНИЦТВО
РАНОК





Видавнича група «Дидакта»

Нові навчальні комплекти до всіх підручників Нової української школи



ВИДАВНИЦТВО
РАНОК

НАВЧАЛЬНО-МЕТОДИЧНА ЛІТЕРАТУРА
УСІ КНИГИ ТУТ!

-  ranok.com.ua
-  e-ranok.com.ua
-  pochta@ranok.com.ua
-  (057) 727-70-90



Інтернет-підтримка
didactalearn.com.ua

