

Я
ДОСЛІДЖУЮ
СВІТ

1
КЛАС



Зошит

.....

.....

.....

.....

УДК 37.03:51:502:61:811.161.2(075.2)

В 68

Схвалено для використання в закладах загальної середньої освіти
комісією з педагогіки та методики початкового навчання
Науково-методичної ради з питань освіти Міністерства освіти і науки України

*(Лист ДНУ "Інститут модернізації змісту освіти"
від 23.08.2018 № 22.1/12-Г-803)*

Волощенко О. В.

В 68 Я досліджую світ : робочий зошит для 1-го кл. закл.
загал. серед. освіти (у 4 част.). Ч. 4 / О. В. Волощенко,
О. П. Козак, Г. С. Остапенко. – К. : Світич, 2019. – 80 с. : іл.
ISBN 978-966-8506-25-3.

УДК 37.03:51:502:61:811.161.2(075.2)



Безоплатні додаткові матеріали та методичний супровід –
на сайті svitdovkola.org

Консультації за телефоном 067 504 5022, 050 761 7259

© Волощенко О. В.,
Козак О. П.,
Остапенко Г. С., 2019

© Видавництво "Світич", 2019

ISBN 978-966-8506-25-3

Шановні вчителі та батьки!

Цей посібник є останнім у комплекті з чотирьох робочих зошитів, які доповнюють навчальний матеріал підручника інтегрованого курсу “Я досліджую світ” для 1-го класу. Завдання в ньому допоможуть маленьким учням дізнатися більше про світ рослин і тварин, про веселку, спостерігати за природою навесні та стосунками в родині, відчути себе українцями та європейцями.

Зошит № 4 містить матеріали для роботи дітей упродовж тематичних тижнів 25–34:

- ✓ письмові **тематичні інтегровані завдання**, які допоможуть закріпити й поглибити знання дітей з мовно-літературної, математичної, природничої, інформатичної, соціальної та здоров'язбережувальної, громадянської та історичної освітніх галузей, спонукати малят до образотворчої діяльності;
- ✓ завдання, що передбачають пошук відповідей на **проблемні запитання**;
- ✓ **вправи з елементами для вирізання** та вклеювання.



А також додаткові **завдання для обговорення**, розмірковування та узагальнення власного досвіду.

Робота із зошитом дає можливість закріпити набуті знання, розвиває критичне й логічне мислення, винахідливість, творчі здібності.



На сайті svitdovkola.org ви можете **безоплатно** завантажити мультфільми, онлайн-завдання, інтерактивні презентації, а також отримати методичні поради, які допоможуть ефективно провести інтегровані уроки.

Бажаємо цікавих творчих уроків!

Щиро ваші автори зошита
та команда видавництва “Світлич”

Консультації за телефонами: (067) 504 5022, (050) 761 7259

Ми – українці. Ми – європейці

1. Обчисли вирази, відшукай у ключі літери й запиши вислів.

$36 + 30 = \square\square\square$ $79 - 3 = \square\square\square$ $98 - 70 = \square\square\square$

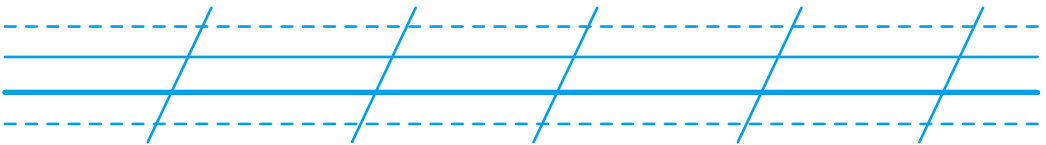
$55 - 4 = \square\square\square$ $44 + 56 = \square\square\square$ $15 + 15 = \square\square\square$

$49 - 19 = \square\square\square$ $48 - 25 = \square\square\square$ $20 + 25 = \square\square\square$

$85 + 15 = \square\square\square$ $54 + 40 = \square\square\square$ $100 - 10 = \square\square\square$

$20 + 27 = \square\square\square$ $20 - 1 = \square\square\square$ $10 + 90 = \square\square\square$

П	Р	Е	О	К	Н	Ї	А	Ц	У	Є	В
90	30	94	45	51	76	47	100	23	66	19	28



2. Запиши звукові схеми слів. Склади й запиши речення з двома з них.

Україна

Європа

українець

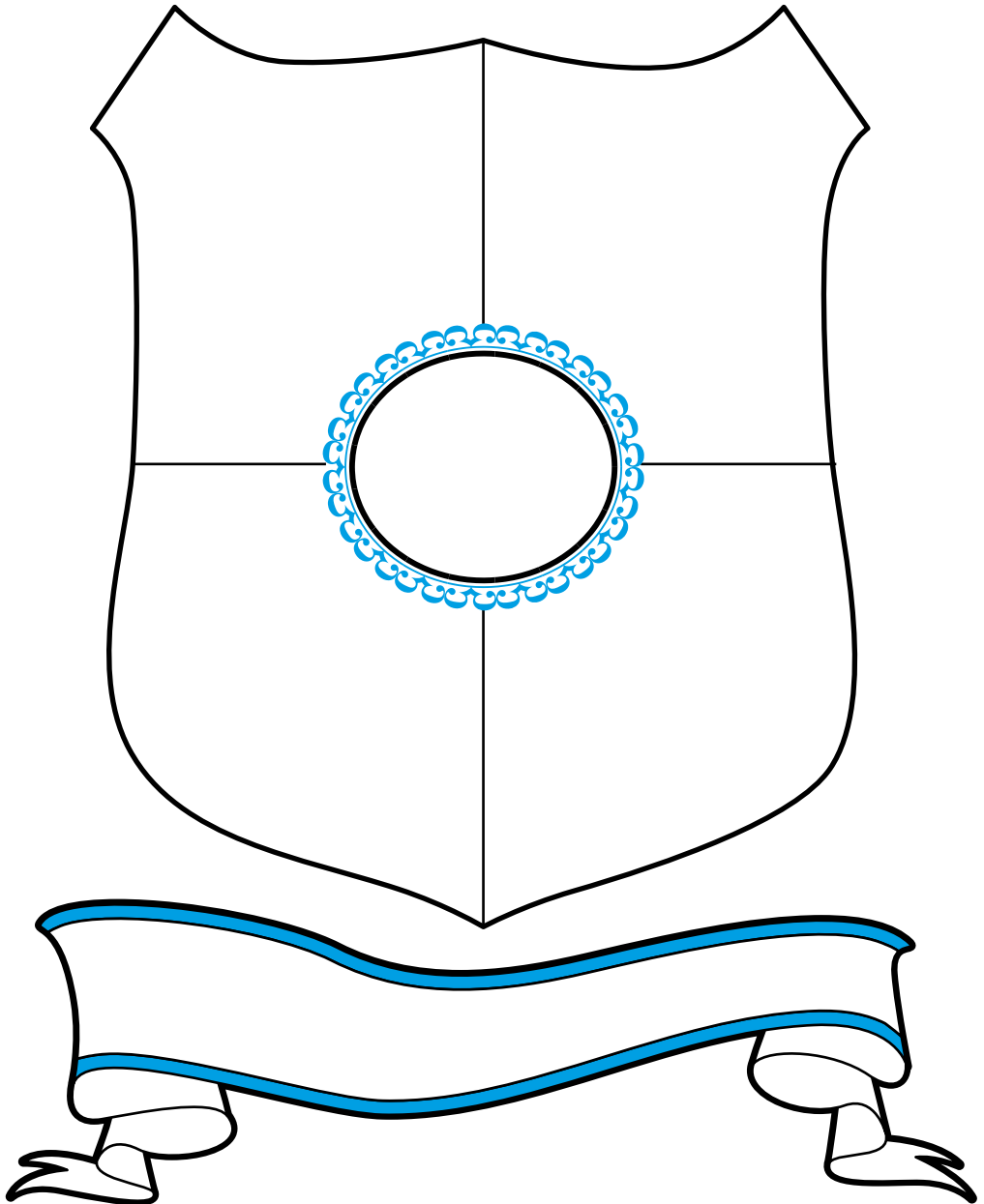
українка

європейка

європеець



3. Українці всі різні: у кожного свій характер, уподобання, таланти. Розкажи про себе, створивши власний герб. На стрічці запиши своє ім'я або прізвище. У кожній з чотирьох ділянок намалюй зображення, що розповідатимуть про риси твого характеру, хобі, мрії, здібності. А що можна зобразити в центрі?



Українці – хто ми?

1. Пронумеруй рядки в такій послідовності, щоб утворився вірш.

УКРАЇНА

- Бо це твоя земля, це Україна.
- Та серед них – вона, твоя єдина.
- Її люби і будь завжди на варті,
- Країн багато на великій карті,

Мар'яна Савка

2. Познач символом ті думки, з якими ти погоджуєшся.

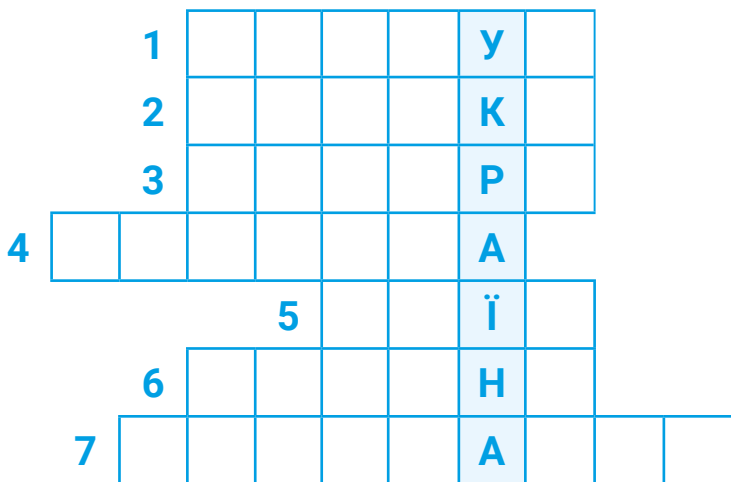
Українці поважають
традиції свого народу.

Українці розмовляють
тільки українською.





Усі українці хочуть жити
в мирі та злагоді.

3. Розгадай кросворд і перевір, чи багато ти знаєш про Україну.



- | | |
|-----------------------------|----------------------------------|
| 1. Герб України. | 5. Столиця України. |
| 2. Птах – символ України. | 6. Національна валюта в Україні. |
| 3. Найбільша річка України. | 7. Українська сорочка. |
| 4. Найвища гора в Україні. | |

4. Заповни квадрат так, щоб у його стовпчиках і рядочках кожне зображення траплялося лише один раз. Виріж і приклей відповідні зображення.





Що закодовано в українській вишиванці?

1. З'єднай за допомогою стрілочок зображення рослин, які можна побачити на вишиванці, з їхніми символічними значеннями.

Символ сили, мужності

Символ краси та ніжності




Символ
родини

Символ витривалості

Символ Сонця,
життя, здоров'я

2. Наведи стежинки в лабіринті й довідайся, кому з дітей на день народження подарували вишиванку.




3. У сім'ї Даринки є мама, тато, бабуся і братик. Усі дорослі мають по дві вишиванки, а діти – по одній. Скільки вишиванок є в родині Даринки? Розв'яжи задачу усно та обведи правильну відповідь.

A 7 вишиванок


Б 8 вишиванок

В 10 вишиванок

4. Довжину тканини, необхідної для пошиття вишиванки, кравчині визначають так: довжина сорочки + довжина рукава + 10 см. Обчисли, скільки метрів тканини знадобиться, щоб пошити вишиванку для тебе.



5. Створи власний орнамент для вишиванки.



Що ти розкажеш про Україну друзям з Європи?

1. Відшукай у таблиці назви європейських країн і зафарбуй їх. Знайди ці країни на мапі.

АВСТРІЯ

ІТАЛІЯ

ЛИТВА

НІМЕЧЧИНА

ПОЛЬЩА

УКРАЇНА

ФРАНЦІЯ

Ф	П	О	С	Т	В	О	П	Л
Р	У	К	Р	А	Ї	Н	А	І
А	П	О	Л	Ь	Щ	А	С	Т
Н	І	М	Е	Ч	Ч	И	Н	А
Ц	К	А	Р	И	Н	Н	О	Л
І	А	В	С	Т	Р	І	Я	І
Я	Л	И	Т	В	А	С	Т	Я

2. Відшукай на мапі Україну, розмалюй її та підпиши.




Дізнайся, які в Україні держави-сусіди.

3. Напиши розповідь про свою Батьківщину для друзів з іншої країни. Скористайся малюнками та словами-підказками. Презентуй її однокласникам.

Київ



гори



Україна




Дніпро



прапор



море



Handwriting practice area with multiple sets of horizontal lines and diagonal guides.

Знайомтеся!



СВІТИЧ
УКРАЇНСЬКЕ
ВИДАВНИЦТВО

НОВА
УКРАЇНСЬКА ШКОЛА

Комплект інтегрованих підручників для 2-го класу НУШ


Автори: О. Волощенко, О. Козак, Г. Остапенко



Сучасним дітям —
сучасні підручники!

За Типовою освітньою програмою,
розробленою під керівництвом Р. Шияна

ISBN 978-966-8506-25-3



9 789668 506253

Додатково до підручників видавництво "Світич" пропонує робочі зошити, а також безоплатне навчально-методичне забезпечення — матеріали для вчителя та учнів.

SvitDovkola.org

